



Comprendiendo Los Puntajes de Su Estudiante

En el Examen Estándar de Rendimiento en Inglés/Literatura y Matemáticas (ISAT)

El puntaje el examen de rendimiento estándar para Idaho (ISAT) en 2024 da a su familia información útil, incluye:

- el puntaje de su estudiante en el fin-de-año exámenes para todo estado;
- si los puntajes cumplen los estándares de rendimiento del Estado de Idaho;
- como los puntajes se comparen con otros estudiantes en la escuela, el distrito, y el estado.

Esto folleto es una guía para entender el informe de puntajes, contesta unas preguntas muy comunes, y proporciona dirección para encontrar recursos adicionales.

SECCIONES DEL INFORME

Partes importantes del informe de su estudiante están representado por letras. Muchas secciones están comunes entre Inglés/Literatura y Matemáticas, y por eso, solo los partes únicos están en esa guía. Por favor ve los ejemplos etiquetados en las páginas que siguen.

Letra	Descripción
A	<p>La imagen principal en la informe muestra el puntaje de su estudiante y donde existe en los cuatro ISAT niveles de rendimiento. La información también es resumida arriba de la gráfica.</p> <p>Nivel 4 indica que su estudiante ha superado los estándares de rendimiento.</p> <p>Nivel 3 indica que su estudiante ha cumplido los estándares de rendimiento.</p> <p>Nivel 2 indica que su estudiante ha casi cumplido los estándares de rendimiento.</p> <p>Nivel 1 indica que su estudiante no ha cumplido los estándares de rendimiento.</p> <p>Esos puntajes son solo un punto de información sobre los logros académicos de su estudiante, pero todavía son indicadores importantes del progreso.</p>
B	<p>La comparación de puntajes se permite ver como el puntaje de su estudiante se compara con los puntajes de sus compañeros en la escuela, el distrito, y el estado.</p>
C	<p>Categorías de matemáticas se ofrecen los detalles del rendimiento de su estudiante en las tipas de problemas diferentes.</p>

Letra	Descripción
D	Categorías de Inglés/Literatura ofrecen detalles del rendimiento de su estudiante en leyendo, escribiendo, e investigación. También se ofrece una descripción de su rendimiento en el ensayo.
E	Esta sección muestra la progresión sobre el tiempo del puntaje de su estudiante en el sujeto. Puntajes de la primavera de 2020 no están por que el ISAT no ocurrió en este año. Nota: Su distrito puede ofrecer un informe mas simple que no contiene esta información.

Descripción General del Examen



Reporting

Individual Student Report

Demo, Student

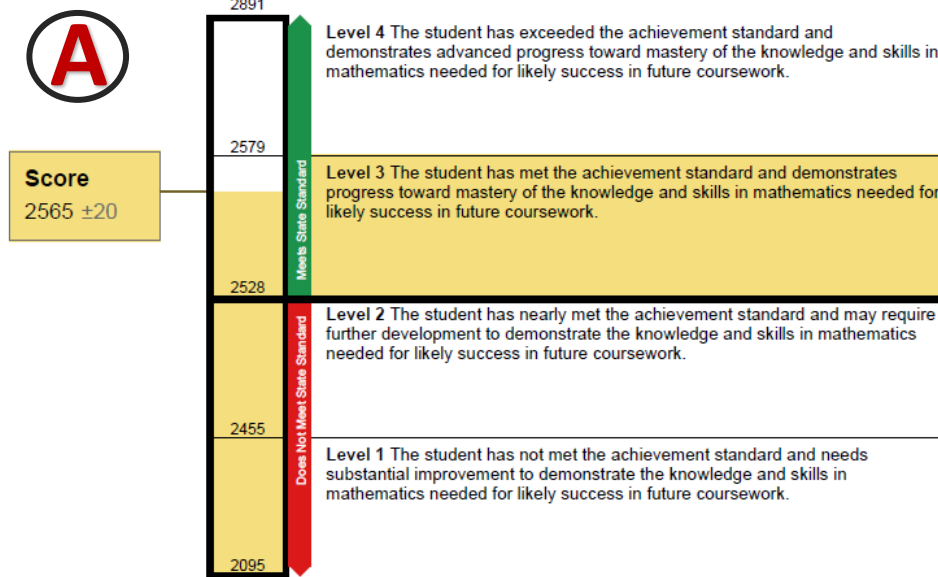
Grade 5 Math ISAT Summative 2023-2024

EDUID: 0000000000 | Student DOB: 99/99/9999 | Enrolled Grade: 5
Date Taken: 99/99/9999

DEMO DISTRICT
DEMO SCHOOL

Scale Score: 2565±20 Reported Quantile® Measure: 960Q Performance: Level 3

How Did Your Child Do on the Test?



How Does Your Child's Score Compare?

Name	Average Scale Score
Idaho	2500±1
DEMO DISTRICT	2500±3
DEMO SCHOOL	2497±10



Categorías de Matemáticas

How Did Your Child Perform on Different Areas of the Test?

The table and the graph below indicate student performance on individual reporting categories. The black dot indicates the student's score on each reporting category. The lines to the left and right of the dot show the range of likely scores your student would receive if he or she took the test multiple times.

Below Standard At/Near Standard Above Standard

Category	Performance	Performance	Performance level Description
Concepts and Procedures			What These Results Mean Student may be able to explain and apply mathematical concepts and interpret and carry out mathematical procedures with precision and fluency.
Problem Solving, Communicating Reasoning, and Modeling & Data Analysis			What These Results Mean The student can solve unfamiliar problems, construct arguments to support their reasoning or evaluate the reasoning of others, and construct and use mathematical models.

C

Categorías de Ingles/Literatura

How Did Your Child Perform on Different Areas of the Test?

The table and the graph below indicate student performance on individual reporting categories. The black dot indicates the student's score on each reporting category. The lines to the left and right of the dot show the range of likely scores your student would receive if he or she took the test multiple times.

Below Standard At/Near Standard Above Standard

Claim	Performance	Performance Level	Performance Level Description
Reading and Listening			What These Results Mean The student demonstrates thorough ability to read closely and analytically and to use textual evidence to demonstrate complex critical thinking. The student also demonstrates thorough ability to employ listening skills.
Writing and Research			What These Results Mean The student demonstrates acceptable ability to produce effective writing for a range of purposes and audiences. The student also demonstrates acceptable ability to use research/inquiry methods.

D

How Did Your Child Perform on the Essay?

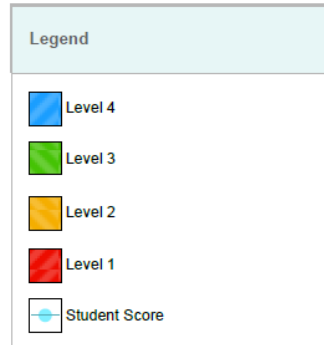
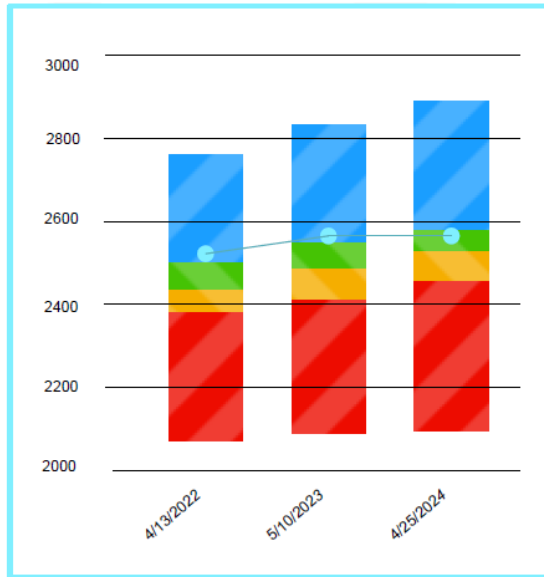
Essay	Raw Score	Conventions	Evidence/Elaboration	Organization/Purpose
Opinion	6 out of 10 points	The opinion response shows an adequate understanding of correct sentence formation, punctuation, capitalization, grammar usage, and spelling. (2 out of 2 points)	The opinion response provides uneven elaboration to support the opinion including few facts and details cited from sources, weak elaborative techniques, and ineffective language for the audience and purpose. (2 out of 4 points)	The opinion response has an inconsistent structure including an unclear opinion, uneven development, few transitions, and loosely connected ideas. If present, the introduction or conclusion may be weak. (2 out of 4 points)

Rendimiento Sobre El Tiempo

Your Child's Progress

Trend Chart Information

The chart below reports your child's performance over time. The shaded areas in multiple colors indicate the scale score range in each achievement level. Each mark on the graph represents your child's score and indicates whether he or she met the standards that year. Please note that a scale score from Spring 2020 summative testing is not included on the graph. A waiver for summative testing in Spring 2020 was granted by the U.S. Department of Education.



Your Child's Progress

Date Tested	Test Reason	Test Label	Scale Score	Performance Level
4/13/2022	Spring 2022 (ISAT Summative)	Grade 3 Math ISAT Summative	2522 ± 23	Level 4
5/10/2023	Spring 2023 (ISAT Summative)	Grade 4 Math ISAT Summative	2565 ± 20	Level 4
4/25/2024	Spring 2024 (ISAT Summative)	Grade 5 Math ISAT Summative	2565 ± 20	Level 3

PREGUNTAS COMUNES

¿Como afectan estos puntajes a mi estudiante?

Los exámenes de la primavera en Inglés/Literatura y Matemáticas no son destinado para influir las calificaciones de su estudiante. También los exámenes no son usados para determinar el nivel de grado de su estudiante. Ante de todo, los resultados están usado para ayudar las familias, las escuelas, los distritos, y estado a entender y mejorar el rendimiento académico de estudiantes en Idaho.

¿Cuáles Niveles de Grado participan en el ISAT?

Estudiantes en grados 3-8 y 11 participan en el ISAT de la primavera in Inglés/Literatura y Matemáticas.

INFORMACIÓN ADICIONAL

Para más información sobre el examen y recursos útiles de educación, visita

<https://www.sde.idaho.gov/assessment/isat-cas>.

¿Por que son importantes los exámenes? Visita nuestra folleto por

<https://www.sde.idaho.gov/assessment/files/general/Why-Assessment-Matters.pdf>.

Con Preguntas Contacte

Assessment and Accountability
Idaho Department of Education
650 W State Street, Boise, ID 83702
208 332 6800 | www.sde.idaho.gov